


SCENARIUSZ WARSZTATÓW

dla dzieci 4-10 letnich
w oparciu o książkę
„Elizka nie jest straszylłem”
Simony Smatany



cele warsztatów:

- Propagowanie czytelnictwa wśród dzieci (edukacja czytelnicza)
- Emocjonalne – wyzbycie się lęku, burzenie stereotypów, przełamywanie uprzedzeń, ocieplenie wizerunku, kreowanie pozytywnego nastawienia do tych pożytecznych zwierząt
- Poznawcze – propagowanie wśród dzieci i ich rodziców wiedzy na temat nietoperzy i ich zagrożenia oraz ich ochrony, rozbudzenie ciekawości i zainteresowania tymi ssakami
- Praktyczne – w jaki sposób można chronić nietoperze i jak im pomagać
- Rozwijanie wyobraźni, kreatywności i ekspresji twórczej dzieci
- Kształtowanie wyobraźni ruchowej
- Kreowanie postawy tolerancji, szacunku do zwierząt

metody pracy:

- Aktywne czytanie rozdziału z książki pt. Elizka nie jest straszylłem
- Pogadanka/rozmowa – próba odpowiedzi na pytania: jak wyglądają, czym się żywią, gdzie można je spotkać, co to znaczy, że są chronione, w jaki sposób się komunikują, na czym polega hibernacja, i jakie są gatunki nietoperzy w Polsce, jak je można chronić, co zrobić w razie znalezienia nietoperza?
- Praca plastyczna
- Zabawy ruchowe

pomoce:

- Książka pt. Elizka nie jest straszylłem Simony Smatany
- Karty pracy – wybrane ilustracje (różne gatunki nietoperzy)
- Papier z szablonem – skrzydła nietoperza, blok rysunkowy: biały i kolorowy, bibuła, klej, zszywacz, nożyczki, pisaki lub kredki, oczka, szyszki, rolki po papierze toaletowym, druciki, gwizdki, apaszki

przebieg zajęć:


1. Powitanie
2. Czytamy 1 rozdział z książki
3. Rozmowa – co dzieci wiedzą na temat nietoperzy? Jak widziane są nietoperze przez ludzi, powstałe mity i wierzenia, czy tak jest na prawdę? Wsparcie rozmowy prezentacją – pokazanie ilustracji z nietoperzami. Dalej rozmowa kierowana, omówienie : jak wyglądają, czym się żywią, gdzie można je spotkać, co to znaczy, że są chronione, w jaki sposób się komunikują, jak się poruszają (co to znaczy echolokacja), na czym polega hibernacja, i jakie są gatunki nietoperzy w Polsce, jak je można chronić, co zrobić w razie znalezienia nietoperza?
4. Gra ruchowa – mająca na celu zrozumienie zasady poruszania się nietoperzy – echolokacji. Dzieci z gwizdkami stają przy przeszkodach (jak krzesło, ściana, stół etc...). Natomiast kilku dzieciom zawiązujemy apaszką oczy. Poruszają się one w kierunku wyznaczonego celu, ale przy zbliżaniu się do przeszkody osoba z gwizdkiem delikatnie gwizdże. Natężenie zwiększa się w momencie zbliżania się do przeszkody.
5. Warsztaty plastyczne: robimy nietoperze z materiałów recyklingowych
6. Ze starszymi dziećmi – możemy przeprowadzić quiz




Zapraszamy do kontaktu:

marketing:

Monika Czajkowska-Westin


 m.westin@tatarak.com

 +48 691 854 677

dział handlowy:



Lucyna Wróbel

 lucyna@tatarak.com

 +48 601 550 000


t a t a r a k

www.tatarak.com

  [wydawnictwotatarak](https://www.facebook.com/wydawnictwotatarak)

