

SCENARIUSZ WARSZTATÓW

dla dzieci 3–5-letnich
na podstawie książki pt.
„Stworzenia składają życzenia”
Moniki Wróbel-Lutz



Cele warsztatów:

- Wywołanie radości z powodu zbliżających się świąt, uczestniczenie we wspólnej zabawie
- Rozbudzanie ciekawości poznawczej – odnośnie do tradycji, ale i części ciała stworzeń
- Wykorzystanie doświadczeń i łączenie elementów wiedzy
- Znajomość świątecznych tradycji i zwyczajów, a także rodzinnych tradycji (łamanie się opłatkiem, sianko pod obrusem, ubieranie choinki, dodatkowe nakrycie dla niespodziewanego gościa)
- Znajomość części ciała stworzeń – zwierząt występujących w książce
- Poszerzenie słownictwa związanego z Bożym Narodzeniem
- Nauka składania życzeń swoim bliskim
- Doskonalenie umiejętności skupienia uwagi
- Rozwijanie wyobraźni, kreatywności i ekspresji twórczej dzieci
- Propagowanie czytelnictwa wśród dzieci (edukacja czytelnicza)

Metody pracy:

- Aktywne czytanie książki pt. „Stworzenia składają życzenia”
- Pogadanka/rozmowa (Do jakich świąt szykują się stworzenia? Co robią? Co kojarzy się Wam ze świątami Bożego Narodzenia? Jakie są Wasze ulubione świąteczne dania? Czy znacie kogoś, kto inaczej obchodzi święta?.
- Zagadki
- Prace plastyczne
- Zabawy ruchowe

Pomoce:

- Książka pt. „Stworzenia składają życzenia” Moniki Wróbel-Lutz z ilustracjami Kasi Fryzy
- Wydruki/ilustracje (obrazki) zwierząt, np. mała, sowa, renifer, ośmiornica, krab, krokodyl, niedźwiedź, kaczka, słoń, świnka, krecik, myszki, lis, ryba, wiewiórka, motyl, wąż
- Wydruki/ilustracje: gwiazdka, choinka, prezenty, ryba, barszcz, dzieciątko w żółbku, różne
- Białe i kolorowe kartki papieru, materiały recyklingowe (rolki papierowe, nakrętki plastikowe, pudełka itp.), nożyczki, klej
- Makaron (różne kształty), ryż, ziarna, koraliki, guziki, kokardki, sznurki, różne „skarby”
- Szyszki, żołądźcie



Przebieg zajęć:

1. Powitanie.
2. Czytamy książkę.
3. Rozmowa: Jak myślicie – do jakich świąt szykują się stworzenia? Co robią? Płynnie przechodzimy do rozmowy na temat tradycji domowych dzieci i ich ulubionych świątecznych i zimowych aktywności/dań.
4. Rozkładamy na podłodze obrazki i dzieci wybierają te, które kojarzą się ze świętami Bożego Narodzenia.
5. „Lubię święta, bo...” – zabawa słowna. Wędrująca gwiazdka wyznacza osobę mówiącą, dlaczego lubi święta.
6. Rozwiązywanie zagadek związanych ze świętami (przykłady poniżej).
7. Zabawy ruchowe: zanim zabierzemy się do prac plastycznych, przeprowadzamy gimnastykę rąk, palców, ale i całego ciała: głowy, ramion. Przy okazji zaznajamiamy się z częściami ciała.
8. Po raz kolejny rozkładamy na podłodze obrazki zwierząt – zastanawiamy się, jak by się gimnastykowały i naśladujemy je, ucząc się przy okazji ich części ciała.
9. Warsztaty plastyczne: dajemy dzieciom wycięty z zielonej kartki szablon choinki, dzieci nakleją choinkę na kartkę i według własnego uznania dekorują ją dostępnymi materiałami; obok choinki umieszczają „rysunkowe życzenia” dla najbliższych.
10. Warsztaty plastyczne: dzieci otrzymują cztery paski różnego koloru i skleją trzy „oczka” – demonstrujemy, jak mają to zrobić. Następnie czwartym paseczkiem łączą swoje „oczka” z „oczkami łańcucha” swojej koleżanki/ swojego kolegi – pokazujemy, jak wspólną pracą można wykonać bardzo długi łańcuch.
11. Warsztaty plastyczne: każde dziecko otrzymuje szablon bombki/ szyszkę i próbuje udekorować samodzielnie.
12. Zabawy ruchowe: dzieci podzielone są na dwie grupy: renifery i mikołaje. Dzieci, które są reniferami, mają dzwoneczki. Renifery poruszają się po sali w rytm muzyki. Na sygnał zatrzymują się przy dowolnie wybranym mikołaju. W dalszą drogę wyruszają razem. „Wiozą” mikołaja do domu, gdzie ma zostawić prezenty. Następnie renifery jadą do kolejnego mikołaja.
13. Zakończenie.


Scenariusz do pobrania:


<https://wydawnictwo.tatarak.com/do-pobrania/>

Zapraszamy do kontaktu:

marketing:

Monika Czajkowska-Westin


 m.westin@tatarak.com

 +48 691 854 677

dział handlowy:



Lucyna Wróbel

 lucyna@tatarak.com

 +48 601 550 000

tatarak

www.tatarak.com

  wydawnictwotatarak

ZAGADKI:

Jakie to święta gwiazdka zaczyna, a w żłobie leży mała Dziecina?

/ Boże Narodzenie /

Przyniesioną z lasu, zielonymi igielkami pokrytą, pięknie wystroimy, na niej najpiękniejsze, bombki powiesimy.

/ choinka /

Te złote – lubią nosić panie, te papierowe choinka dostanie.

/ łańcuchy /

Każdej zimy wyrusza w długą drogę, ma czerwoną czapkę i długą białą brodę. Zawsze jest miły, uśmiechnięty i rozdaje dzieciom wspaniałe prezenty. Kto to taki?

/ święty mikołaj /

Pudełeczka i paczuszki, torebki i paczki, w groszki, gwiazdki oraz w małe szlaczki. W środku pewnie coś miłego od Świętego dla każdego.

/ prezenty /

W paseczki, gwiazdeczki, błyszczące, matowe. Podłużne, okrągłe, stare i nowe. Dzisiaj ozdobią gałązki świerkowe.

/ bombki /

Ma dwa piękne rogi i nie boi się śnieżnej drogi. Ciągnie ciężkie od prezentów sanki i są o nim często świąteczne kolorowanki. Kto to taki?

/ renifer /

Długim sznurem choinkę oplatają i ją pięknie oświetlają!

/ światełka choinkowe /

Zapraszamy do kontaktu:

marketing:

Monika Czajkowska-Westin

✉ m.westin@tatarak.com

☎ +48 691 854 677

dział handlowy:

Lucyna Wróbel


✉ lucyna@tatarak.com

☎ +48 601 550 000

tatarak

www.tatarak.com

📷 📺 📢 wydawnictwotatarak



Zapraszamy do kontaktu:

marketing:

Monika Czajkowska-Westin

✉ m.westin@tatarak.com

☎ +48 691 854 677

dział handlowy:

Lucyna Wróbel

✉ lucyna@tatarak.com

☎ +48 601 550 000

tatarak

www.tatarak.com

📷 📺 wydawnictwotatarak